

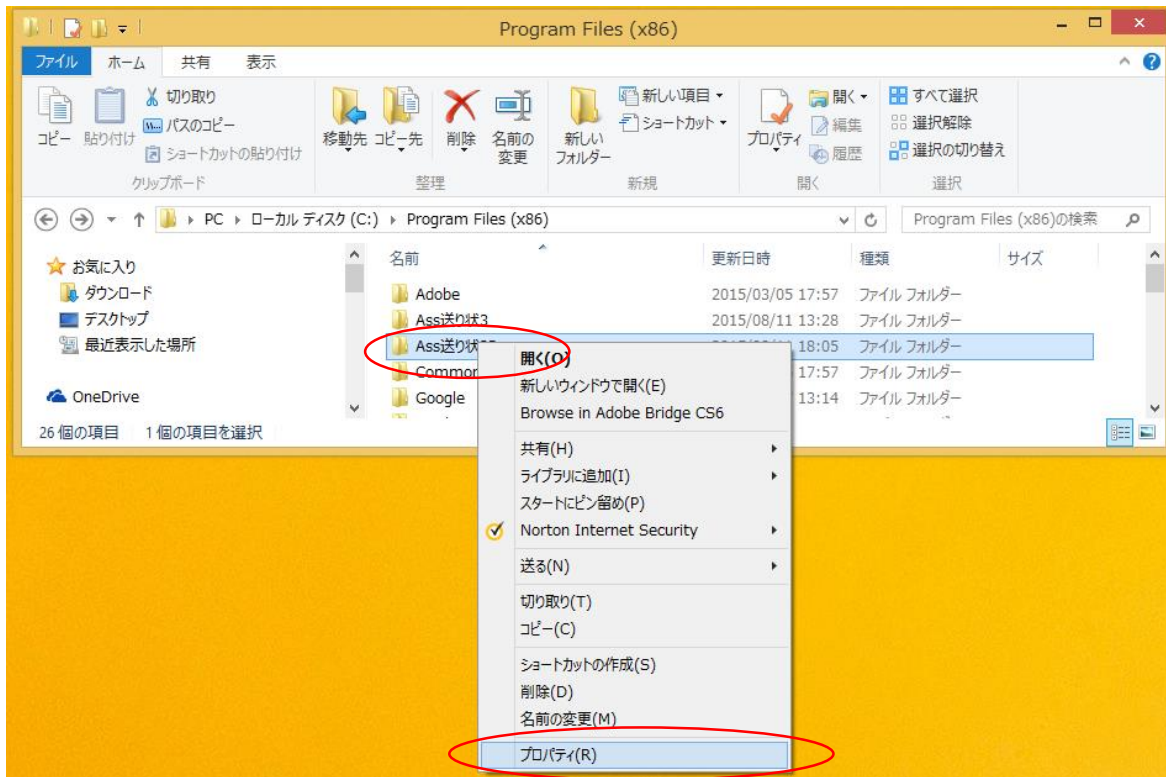
1. Users のセキュリティをフルコントロールにする手順

エクスプローラを起動し

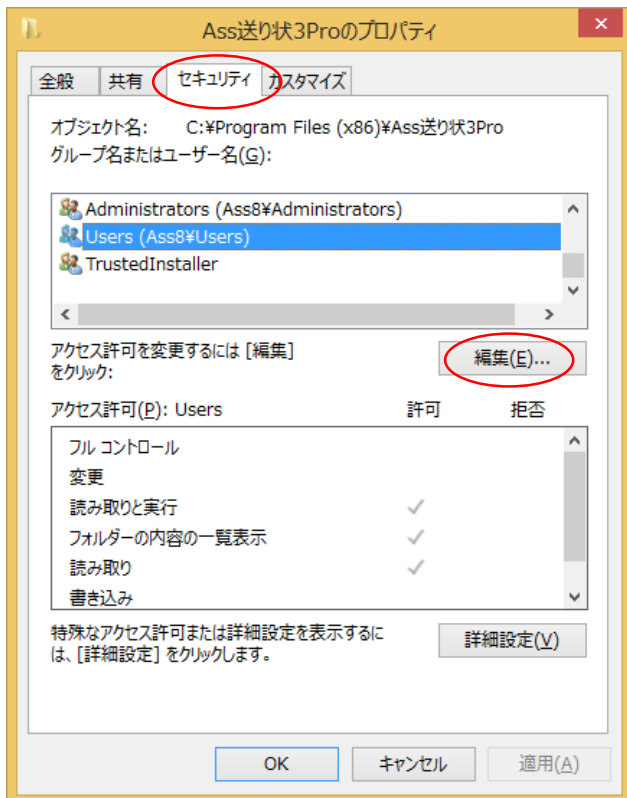
32bit C:\Program Files\Ass 送り状 2 (Pro) or (3) or (3Pro)

64bit C:\Program Files (x86)\Ass 送り状 2 (Pro) or (3) or (3Pro)

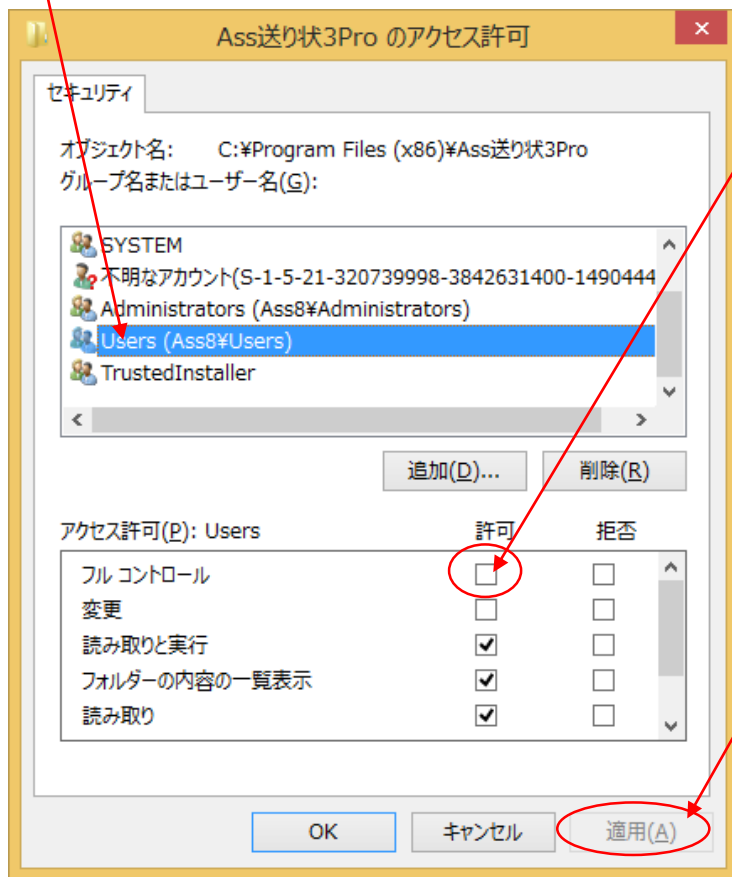
フォルダの右クリックの プロパティを開きます。



セキュリティをクリック 編集をクリック



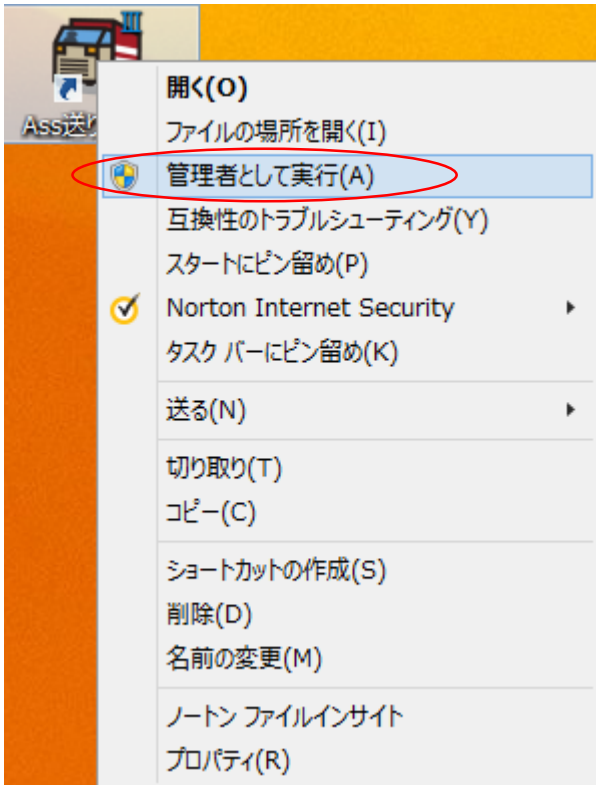
Users（もしくは、お使いのユーザー名をクリック） フルコントロールをチェック 適用



これで、エラーする場合 2 を実行

2. 管理者として実行する

アイコンの右クリックで管理者として実行 で実行します。



この場合 毎回 この管理者として実行を選択する必要がありますので
プロパティで 常に管理者として実行するように設定します。

アイコンの右クリック プロパティで互換性をクリック

管理者としてこのプログラムを実行するをクリック

全てのユーザーの設定を変更をクリック 管理者としてこのプログラムを実行するをクリック 適用でOK

